

Mercedes-Benz Fahrtenbuch User Guide für Geschäftskunden

Einrichtungs- und Featurebeschreibung für Ihr Fahrtenbuch

Version 3.1 (Stand 03.05.2023)

Mercedes-Benz



Mercedes-Benz Fahrtenbuch

Das Fahrtenbuch der Zukunft – elektronisch statt mit Papier und Stift

Obwohl es im Vergleich zur 1%-Regelung steuerlich vorteilhaft sein kann, ist es für Sie und Ihre Mitarbeiter zeitaufwendig, ein vollständiges analoges Fahrtenbuch zu führen. Das elektronische Fahrtenbuch schreibt sich fast wie von selbst, indem es die Dokumentation Ihrer Fahrten ganz automatisch übernimmt. Diese Fahrten kategorisieren Sie anschließend in wenigen Augenblicken als Privatfahrt, Geschäftsfahrt, Arbeitsweg oder Mischfahrt. Behalten Sie den Überblick über die Fahrten Ihrer Unternehmensfahrzeuge und lassen Sie sich alle Fahrtenbuchdaten mit nur einem Klick für die Steuererklärung bereitstellen. So können Sie in Zukunft Zeit und Geld sparen.

Alles, was Sie dafür brauchen, ist die Mercedes-Benz Fahrtenbuch App.

- Kategorisieren Sie Ihre automatisch aufgezeichneten Fahrten einfach in der App
- Speichern Sie oft angefahrne Adressen, damit Ihre Fahrten automatisch kategorisiert werden
- Behalten Sie Ihre Kosten im Blick, indem Sie Rechnungen sammeln, die Ihre Mercedes-Benz-Unternehmensfahrzeuge betreffen
- Verschaffen Sie sich auf dem Dashboard einen Überblick über Ihre zurückgelegten Strecken
- Exportieren Sie Ihre Fahrten direkt aus der App für die Steuererklärung

Hinweis zur Nutzung: Damit Fahrten für die Steuerklärung berücksichtigt werden können, müssen Sie diese ordnungsgemäß und vollständig für das Finanzamt nachvollziehbar dokumentieren. Das elektronische Fahrtenbuch bietet dafür lediglich die technische Grundlage. Es wird dringend empfohlen, die erforderlichen Informationen und die genaue Art der Dokumentation im Vorfeld mit dem zuständigen Finanzamt abzustimmen. Nach der Bestellung kann es mehrere Stunden dauern, bis Sie Ihr digitales Produkt nutzen können. Die Smartphone-App ist für iOS-Geräte im App Store und für Android-Geräte im Google Play Store erhältlich.



Inhalt

Dieses Dokument bietet eine Anleitung zur Einrichtung des Mercedes-Benz Fahrtenbuchs, sowie eine umfangreiche Übersicht der Funktionen des Dienstes.

Bitte beachten Sie: Für die Nutzung der Dienste ist eine persönliche Mercedes me ID sowie die Zustimmung zu den Nutzungsbedingungen für die Mercedes-Benz connect Dienste notwendig. Dieser Service ist nur für Mercedes-Benz Fahrzeuge verfügbar, welche Mercedes Connect verwenden. Ob Ihr Fahrzeug kompatibel ist, können Sie im [Mercedes-Benz B2B Store](#) prüfen.

Es wird empfohlen, die erforderlichen Informationen und die genaue Art der Dokumentation im Vorfeld mit dem zuständigen Finanzamt abzustimmen.

Einstiegspunkt

A: [Wie lade ich mir die Mercedes-Benz Fahrtenbuch App herunter?](#)

B: [Wie kann ich den Fahrtenbuch-Dienst kaufen?](#)

C: [Ich bin neu in der Mercedes-Benz-Welt. Wie registriere ich eine Mercedes me ID für geschäftliche Zwecke?](#)

Funktionen

1. [Menü](#)
2. [Einstellungen](#)
3. [Fahrtenbuch](#)
4. [Nutzung der Garage](#)
5. [Aufzeichnen und Kategorisieren von Fahrten](#)
6. [Belege sammeln](#)
7. [Dashboard](#)
8. [Beliebte Orte hinterlegen](#)
9. [Exportieren der Fahrtenbuchdaten](#)

A: Wie lade ich mir die Mercedes-Benz Fahrtenbuch App herunter?

A: Wie lade ich mir die Mercedes-Benz Fahrtenbuch App herunter?

Mercedes-Benz Fahrtenbuch App herunterladen

Android Smartphone:



Apple iPhone:



Laden Sie die Mercedes-Benz Fahrtenbuch App auf Ihrem Smartphone aus dem App Store herunter. Um die App direkt im App Store zu finden, können Sie den entsprechenden QR-Code scannen oder den jeweiligen Button wählen.



B: Wie kann ich den Fahrtenbuch-Dienst kaufen?

Fahrtenbuch-Dienst im Mercedes-Benz B2B Store kaufen

Elektronisches Fahrtenbuch

Privatkunden **Geschäftskunden**

Home > Elektronisches Fahrtenbuch

Elektronisches Fahrtenbuch

Digitales Extra

Ihr Fahrtenbuch schreibt sich jetzt fast wie von selbst: Erfassen Sie alle steuerrelevanten Daten Ihrer Unternehmensfahrzeuge per App.

monatlich (Automatische monatliche Verlängerung)	Umsatzsteuer 19%	17,65 €
	3,35 €	
	Endbetrag	21,00 €
12 Monate (Neue Laufzeit)	Umsatzsteuer 19%	175,63 €
	33,37 €	
	Endbetrag	209,00 €
36 Monate (Neue Laufzeit)	Umsatzsteuer 19%	395,80 €
	75,20 €	
	Endbetrag	471,00 €

Fahrzeug auswählen

Hinweis: Nachdem Sie Ihr Fahrzeug ausgewählt haben, kann es sein, dass es nicht mit dem digitalen Produkt kompatibel ist.

Auf einen Blick

So können Sie in Zukunft Zeit und Geld sparen

- Ganz ohne zusätzliche Hardware: Ihre Fahrten werden automatisch aufgezeichnet
- Mit wenigen Klicks in der App Fahrten ganz einfach kategorisieren
- Automatische Kategorisierung von Arbeitswegen

Fahrtenbuch direkt aus der App für die Steuererklärung exportieren

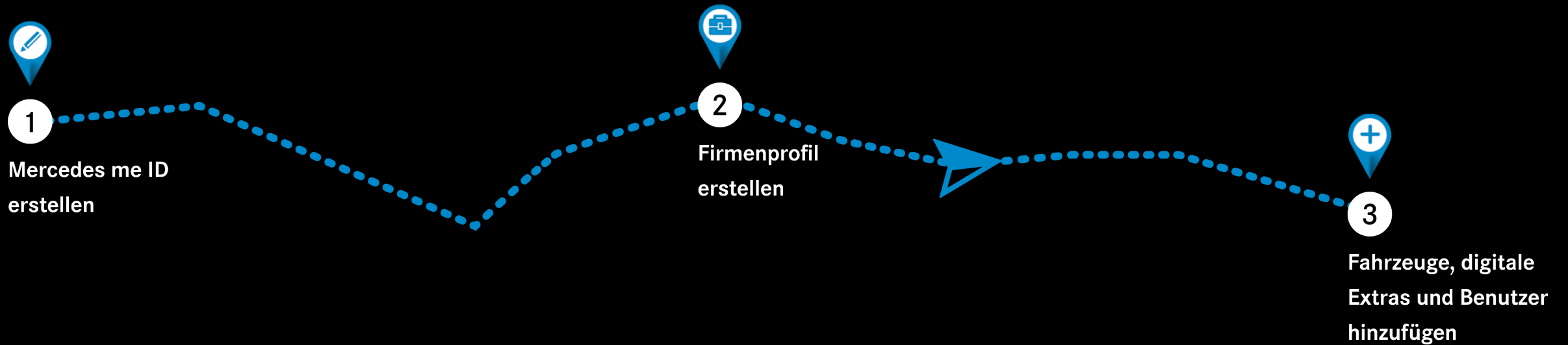
Mercedes-Benz Web B2B Store

Wenn Sie im Mercedes-Benz Store eingeloggt sind und Ihre Fahrzeuge zu Ihrem Profil hinzugefügt haben, können Sie das elektronische Fahrtenbuch direkt in den Warenkorb legen und kaufen.

Falls Sie noch kein Fahrzeug in Ihrem Profil hinzugefügt haben, können Sie unter "Verfügbarkeit Prüfen" mit Hilfe Ihrer Fahrzeugidentifikationsnummer (FIN), eines Online Codes oder per Konfigurator-Link herausfinden, ob der Dienst für Ihre Fahrzeuge verfügbar ist.

C: Ich bin neu in der Mercedes-Benz-Welt. Wie registriere ich eine Mercedes me ID für geschäftliche Zwecke?

Mercedes-Benz Fahrtenbuch **geschäftlich** nutzen



Mercedes-Benz Fahrtenbuch **geschäftlich nutzen**

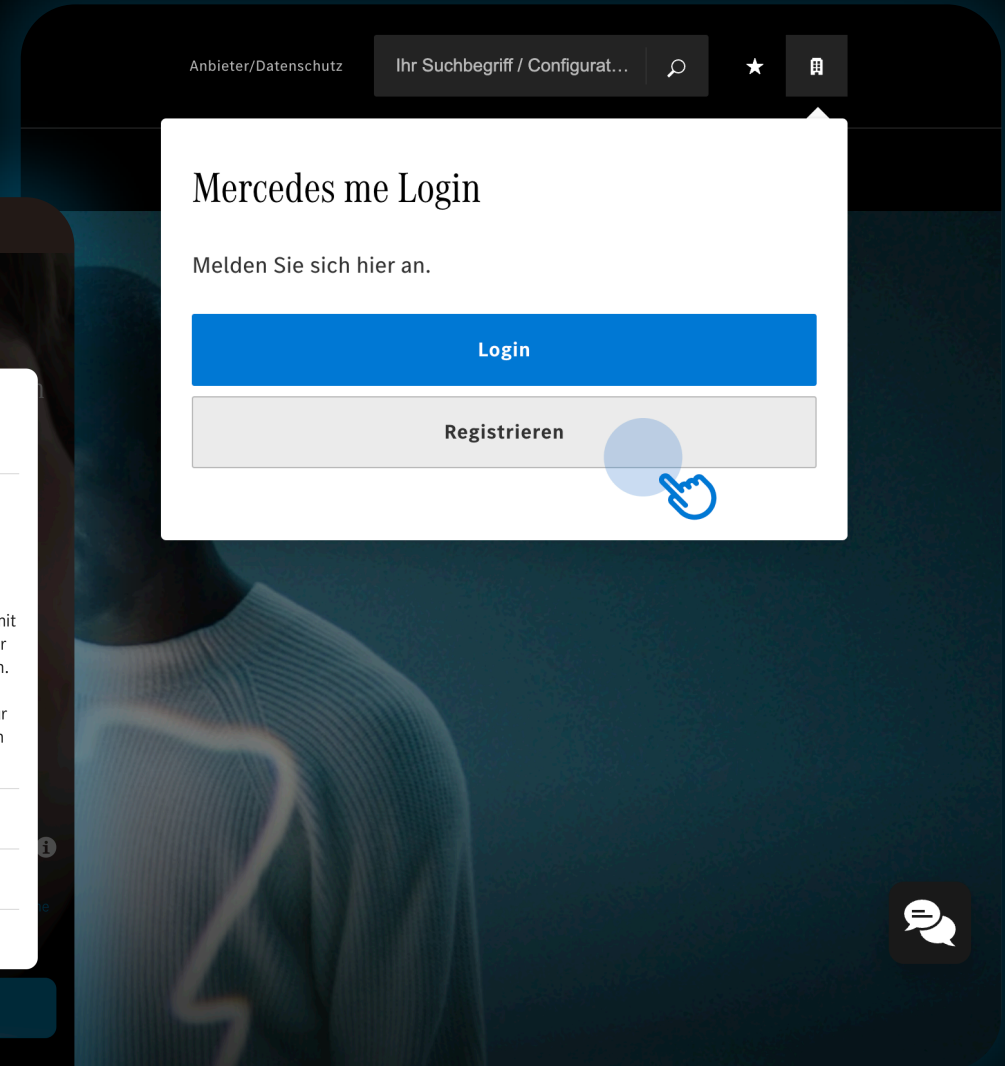
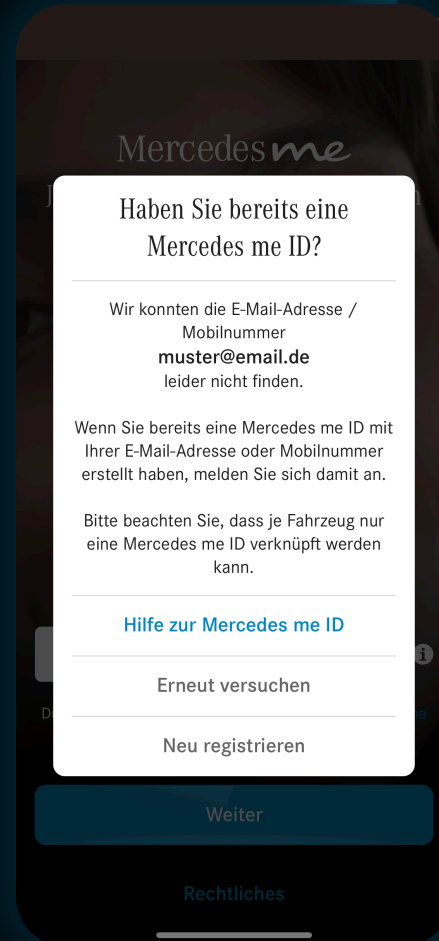
Schritt 1



1

Mercedes me ID erstellen

- Auf der Mercedes-Benz [Website](#) oder in der Mercedes-Benz App können Sie ein Mercedes me ID Benutzerkonto registrieren.
- Weitere Infos finden Sie im [Video Tutorial](#).
- Falls Sie schon eine persönliche Mercedes me ID haben, können Sie diesen Schritt überspringen und direkt das Firmenprofil erstellen.



Mercedes-Benz Fahrtenbuch **geschäftlich nutzen**

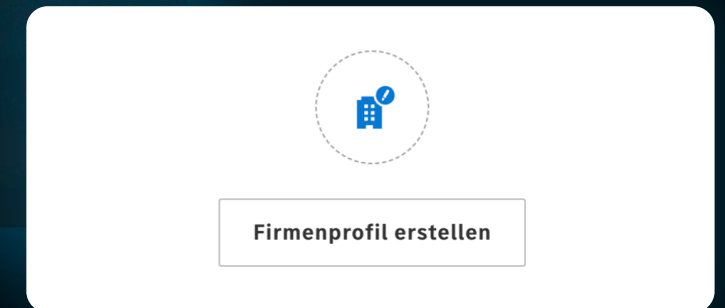
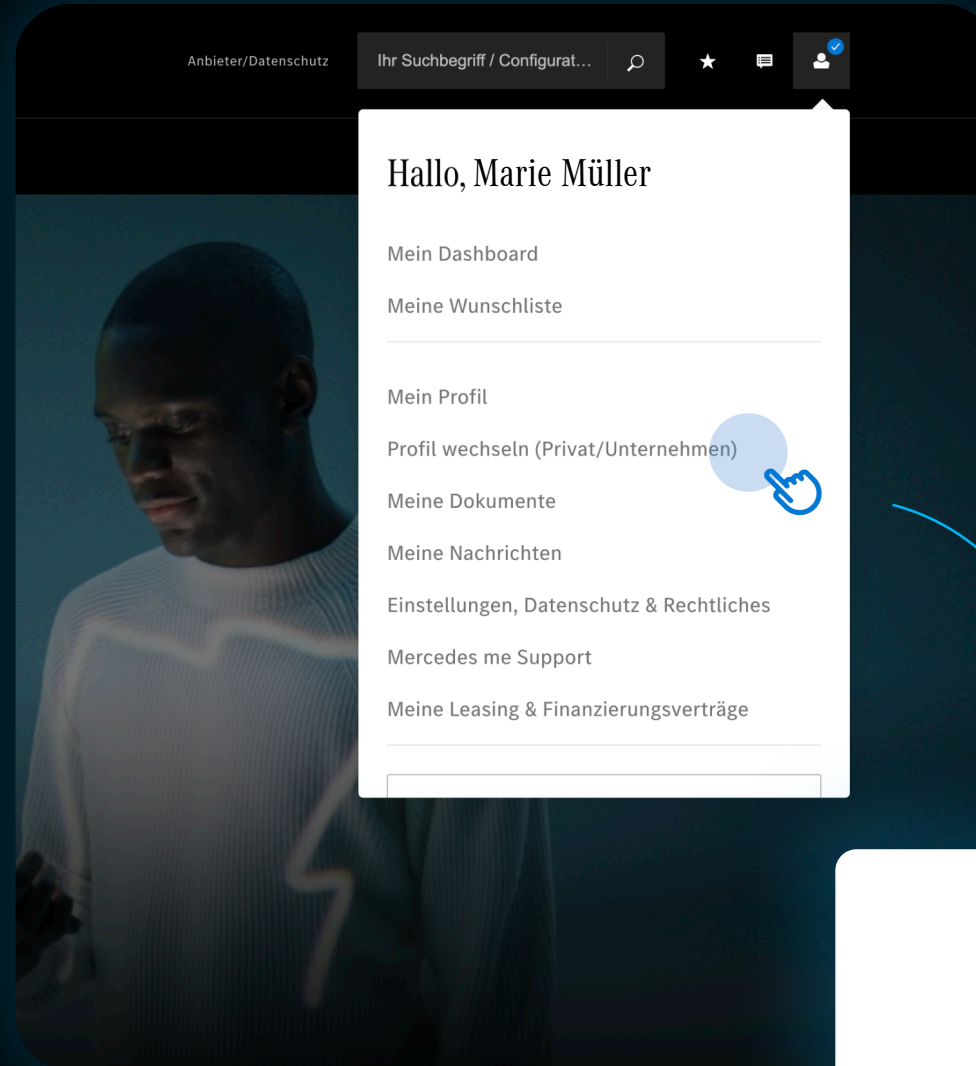
Schritt 2



2

Firmenprofil erstellen

- Mit Ihrer persönlichen Mercedes me ID können Sie auf der Mercedes-Benz Webseite im Benutzerkonto unter „Profil wechseln“ ein Firmenprofil erstellen.
- Beachten Sie dabei, dass Sie entsprechende Berechtigungen für die Erstellung eines Firmenprofil besitzen müssen.
- Falls noch nicht erledigt, müssen Sie für die Nutzung des Geschäftskontos unter „Einstellungen, Datenschutz & Rechtliches“ den Nutzungsbedingungen zustimmen.



Mercedes-Benz Fahrtenbuch **geschäftlich nutzen**

Schritt 3



3

Fahrzeuge, digitale Extras und Benutzer hinzufügen

- Im Benutzerprofil können Sie jetzt Ihre Fahrzeuge mit Mercedes-Benz verknüpfen und die digitalen Extras Ihrer Wahl aktivieren.
- Sie haben außerdem die Möglichkeit, weitere Nutzer wie z.B. Fahrer hinzuzufügen.
- Die eingeladenen Nutzer erhalten die Einladung per E-Mail und brauchen für den Zugriff auf die Unternehmensfahrzeuge ebenfalls eine persönliche Mercedes me ID.
- Um Fahrten über das Firmenprofil aufzeichnen zu können, müssen Nutzer sich die Mercedes-Benz Fahrtenbuch App herunterladen und ein Fahrzeug auswählen.

The screenshot displays the user interface for the Mercedes-Benz B2B Fahrtenbuch Company. At the top, it says "B2B Fahrtenbuch Company Herzlich willkommen" and "Alle 2 Fahrzeuge anzeigen". The main content area features a dark blue car icon labeled "Fahrzeug Nr. 1" with the license plate "BB-TB 1". Below this, the heading "Verwalten Sie Ihr Fahrzeug" is followed by three management cards:

- Digitale Extras:** "Mercedes me verbindet Sie digital mit Ihrem Fahrzeug." Includes a "Digitale Extras verwalten" button.
- Bevorzugter Kontakt für Van Uptime:** "Dieser Ansprechpartner wird, sofern das Fahrzeug einen aktiven Van Uptime Dienst hat, bei Handlungsbedarf kontaktiert." Includes a "Kontakt bearbeiten" button.
- Mein Mercedes-Benz Partner:** "Hier ist etwas schiefgegangen. Bitte versuchen Sie es später noch einmal." Includes a "Händler verwalten" button.

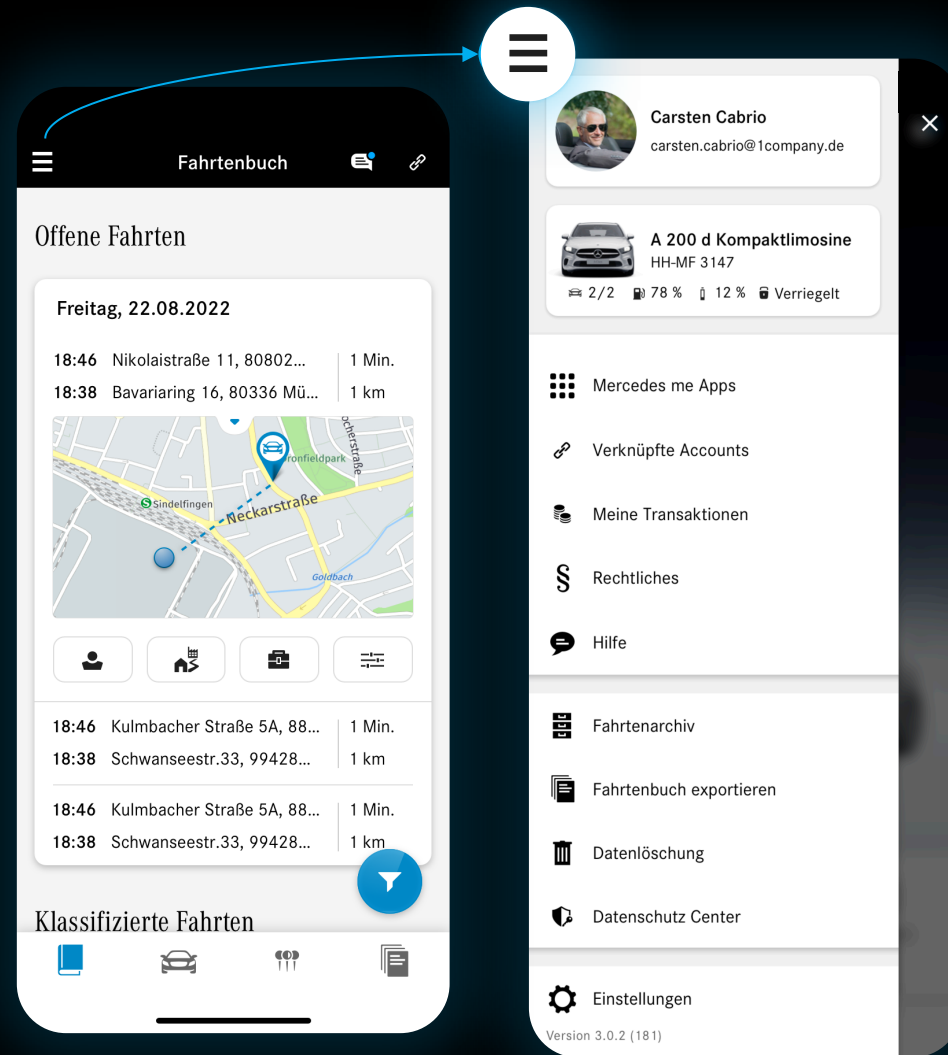
At the bottom, the "Fahrzeugdetails" section shows:

- Fahrzeug-Identifikationsnummer (FIN): TDU1007BW9JAF8DR5
- Kennzeichen: BB-TB 1
- Fahrzeugname: Fahrzeug Nr. 1
- A blue "Fahrzeug bearbeiten" button.

Funktionen der Mercedes-Benz Fahrtenbuch App

Schnell Funktionen erreichen im Menü

Das Fahrtenbuch bietet Ihnen verschiedene Funktionen. Viele davon erreichen Sie auf schnellem Weg über das Menü oben Links.



Im Menü befindet sich das Profil mit Ihren persönlichen Daten und den App-Daten. Hier haben Sie außerdem Zugriff auf Ihre Fahrzeuge über die Garage.



Im Fahrtenarchiv finden Sie alle Fahrten, die bereits klassifiziert wurden



Unter „Fahrtenbuch exportieren“ können Sie Ihre aufgezeichneten und kategorisierten Fahrten für das Finanzamt oder für private Zwecke herunterladen.



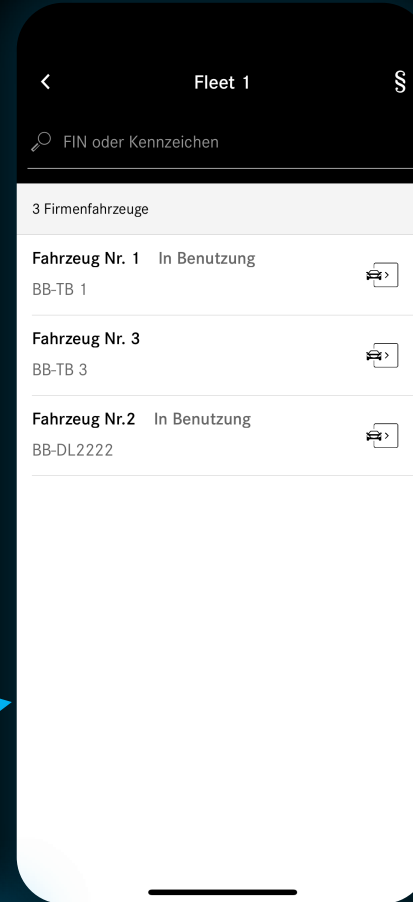
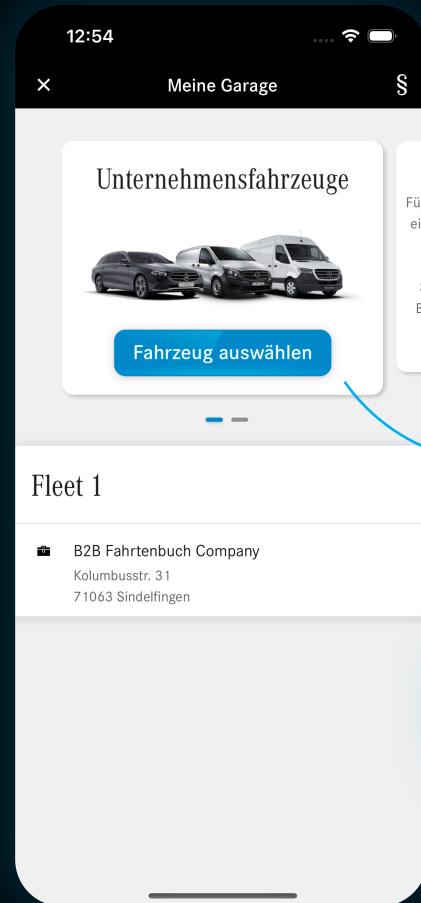
Die Datenlöschung ermöglicht Ihnen, Ihre aufgezeichneten und kategorisierten Fahrten zu löschen. Daten können nur von Administratoren gelöscht werden.

Nutzung der Garage

Fahrer können in der Garage ganz leicht freie Fahrzeuge auswählen und Fahrzeuge zurückgeben, wenn sie nicht mehr gefahren werden.

Hinweis: Die hier beschriebene Nutzung der Garage ist zwingend notwendig, damit aufgezeichnete Fahrten den richtigen Fahrern zugeordnet werden können.

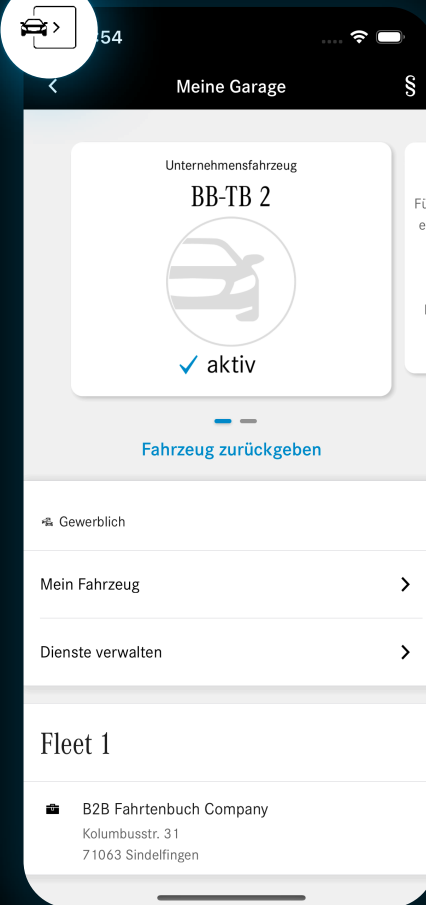
Administratoren können Fahrzeuge jederzeit von Fahrern übernehmen.



Fahrer müssen sich **vor der Fahrt** über „Fahrzeug auswählen“ ein **freies Fahrzeug aktivieren**. Fahrten können sonst **nicht zugeordnet werden!**



Werden aktive Fahrzeuge **nicht mehr genutzt**, sollten Fahrer sie in der Detailansicht mit „Fahrzeug zurückgeben“ **wieder abgeben**. Wenn die Fahrzeuge nicht zurückgegeben werden, können die folgenden Fahrten **nicht richtig zugeordnet werden**.



Warten auf Aktivierung

Nur Fahrer, die vom Administrator hinzugefügt wurden, haben Zugriff auf die Fahrzeuge in der Unternehmensgarage.

Falls der Service im Hintergrund noch nicht aktiviert wurde, bekommen Fahrer einen entsprechenden Hinweis. Es kann einen Moment dauern bis der Service verfügbar ist. Wenn das Fahrzeug in einer Tiefgarage steht, sollte es für die Verbindung nach draußen gebracht werden.

Wurde der Service für das Fahrzeug noch nicht aktiviert, kann der Administrator dies im Firmenprofil erledigen.

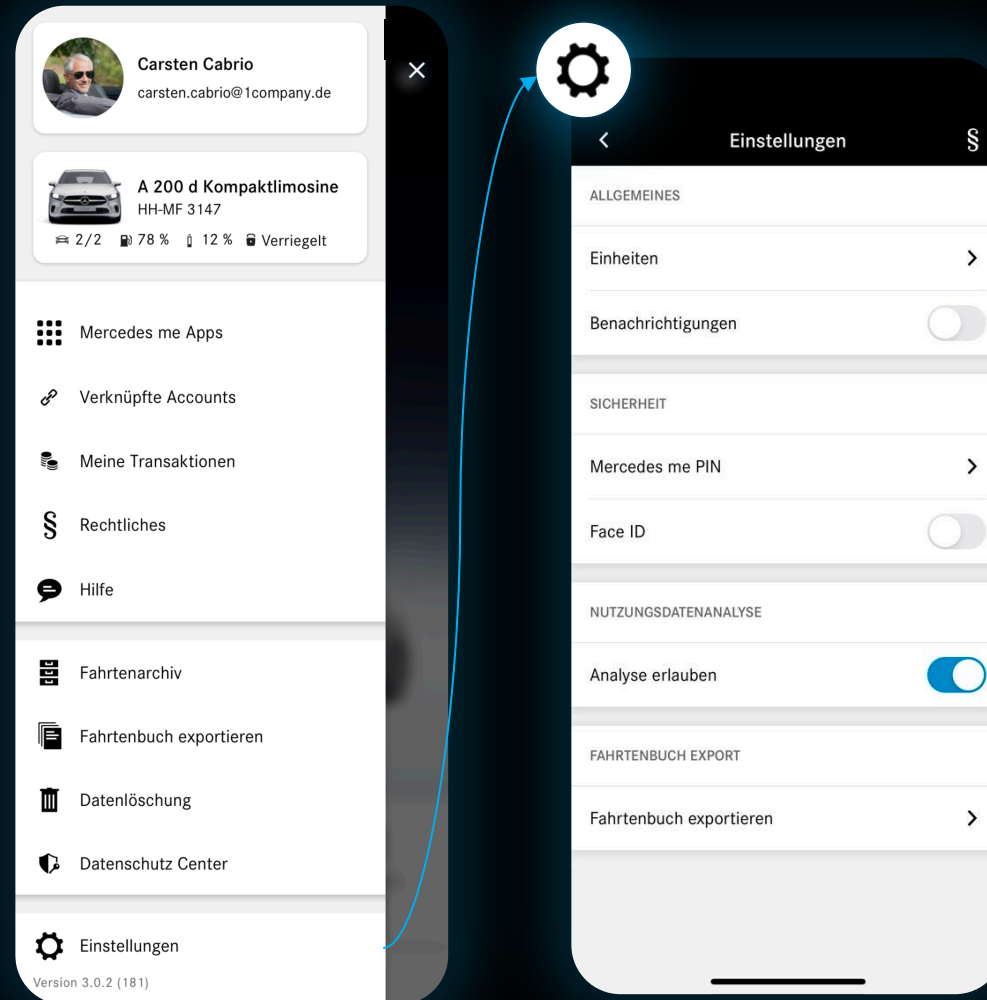


Nachdem ein Fahrzeug in der Garage ausgewählt wurde, kann die Zuweisung von Fahrer zum Fahrzeug noch einen Moment dauern.

Sobald ein Fahrzeug zugewiesen wurde, werden Fahrer per Push-Nachricht informiert.

Alles im Griff mit den **Einstellungen**

Über das Menü erreichen Sie die Einstellungen. Dieser Bereich gibt Ihnen die Kontrolle über allgemeine Einstellungen, Sicherheitseinstellungen in der App und die Analyse ihrer Daten.



Im Bereich „Allgemeines“ haben Sie die Möglichkeit die Einheiten zu wählen, in denen Ihre Daten angezeigt werden.

Hier können Sie außerdem einstellen, ob die Fahrtenbuch App Ihnen Benachrichtigungen schicken darf.

Unter „Sicherheit“ können Sie für die Anmeldung in der App eine Mercedes-Benz PIN festlegen und diese ändern.

Zusätzlich können Sie der Fahrtenbuch App erlauben, die Face ID-Funktion Ihres Smartphones zu benutzen, um sich anzumelden.

Die Einstellungen bieten Ihnen die Kontrolle über Ihre Daten. Verwalten Sie einfach unter „Nutzungsdatenanalyse“ die Erlaubnis zum Analysieren Ihrer Daten.


In den Einstellungen finden sie zusätzlich jederzeit eine Anleitung zu den Funktionen und zur Benutzung der App.


Aufzeichnung und Kategorisierung im **Fahrtenbuch**

Das Mercedes-Benz Fahrtenbuch zeichnet ohne zusätzliche Hardware automatisch Ihre Fahrten auf.

Nach der Aufzeichnung haben Sie sieben Tage Zeit, Ihre Fahrten zu kategorisieren.


Hierfür stehen Ihnen die folgenden Kategorien zur Verfügung:

 Privatfahrt

 Geschäftsfahrt

 Arbeitsweg

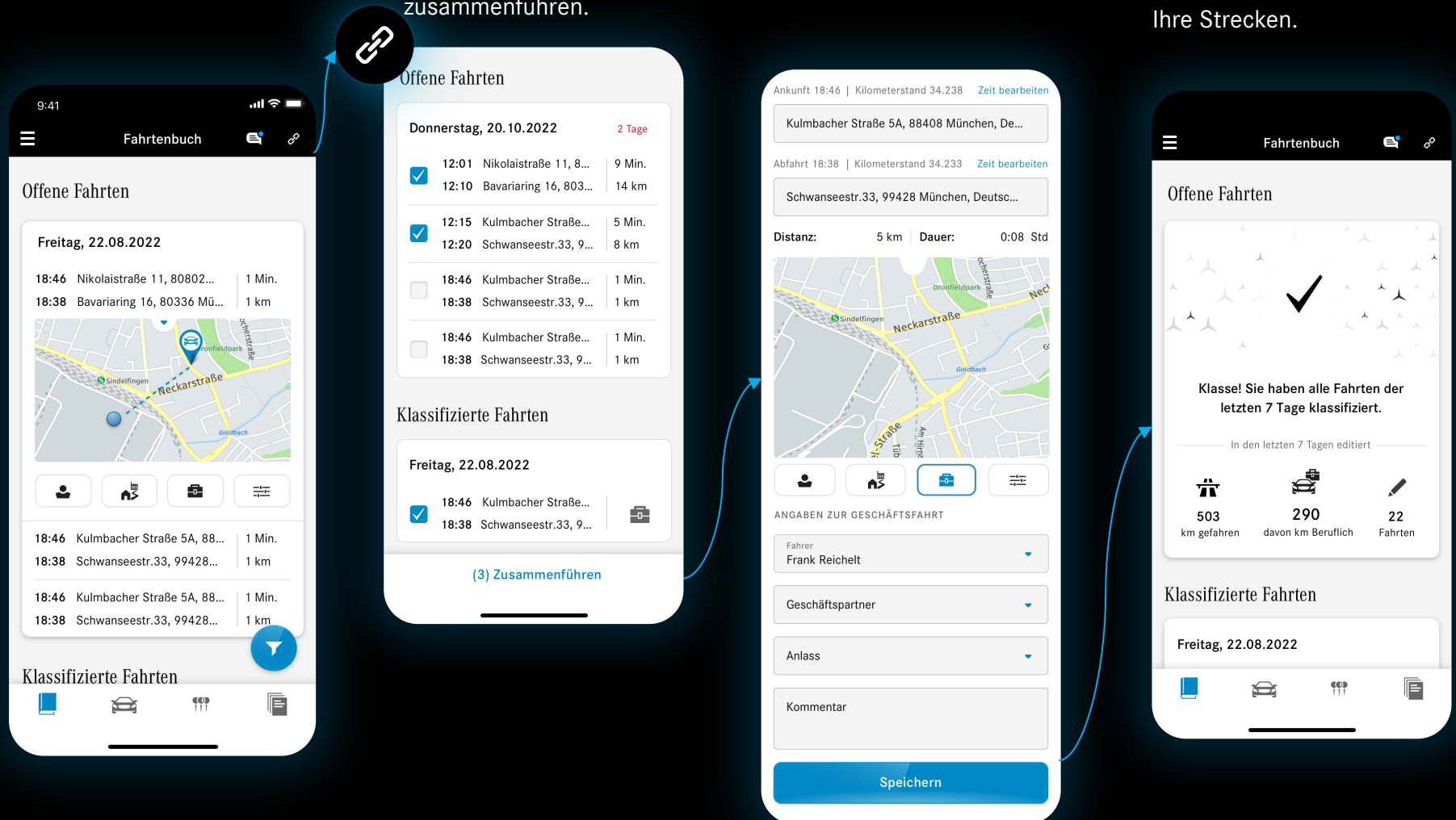
 Mischfahrt

 Mit der Filterfunktion können Sie Fahrten nach verschiedenen Kriterien durchsuchen.

Aufgezeichnete Teilfahrten können Sie zu einer Fahrt zusammenführen.

Anschließend können Sie Ihre Fahrten kategorisieren.

Sind alle Fahrten kategorisiert, bekommen Sie hier einen Überblick über Ihre Strecken.



The screenshots illustrate the workflow in the Mercedes-Benz Fahrtenbuch app:

- Screenshot 1 (Left):** Shows the 'Offene Fahrten' (Open Trips) section for Friday, 22.08.2022. It lists two trips: 18:46 from Nikolaistraße 11 (1 km) and 18:38 from Bavariaring 16 (1 km). A map shows the route. Below, there are icons for different trip categories and a filter icon.
- Screenshot 2 (Middle-Left):** Shows the 'Offene Fahrten' section for Thursday, 20.10.2022. It lists several trips, some of which are checked. A link icon is visible above the list.
- Screenshot 3 (Middle-Right):** Shows the 'Klassifizierte Fahrten' (Classified Trips) section for Friday, 22.08.2022. It shows a single trip from Kulmbacher Straße 5A (1 km) categorized as 'Geschäftsfahrt' (Business Trip). A button '(3) Zusammenführen' (Merge 3) is visible.
- Screenshot 4 (Right):** Shows the 'Offene Fahrten' section with a large checkmark and the message 'Klasse! Sie haben alle Fahrten der letzten 7 Tage klassifiziert.' (Great! You have classified all trips of the last 7 days). It also shows summary statistics: 503 km gefahren, 290 km davon km Beruflich, and 22 Fahrten.

Ihre Kosten im Blick behalten mit **Meine Belege**

Bald verfügbar

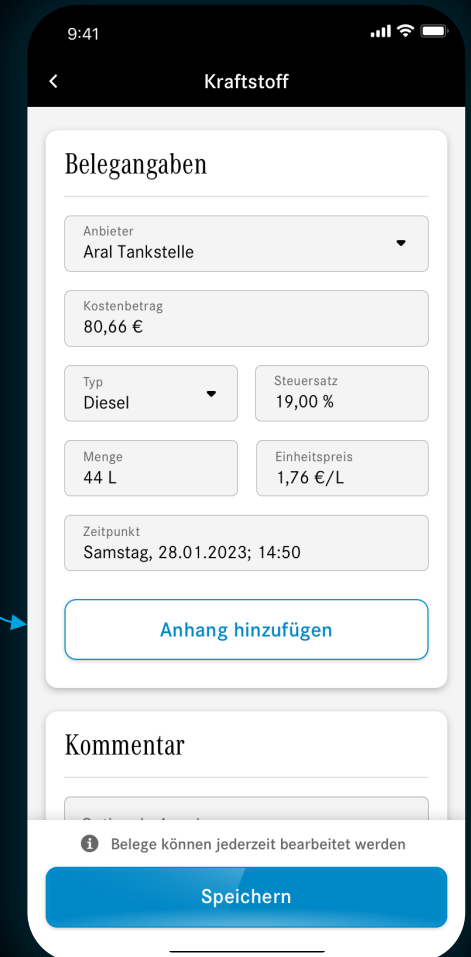
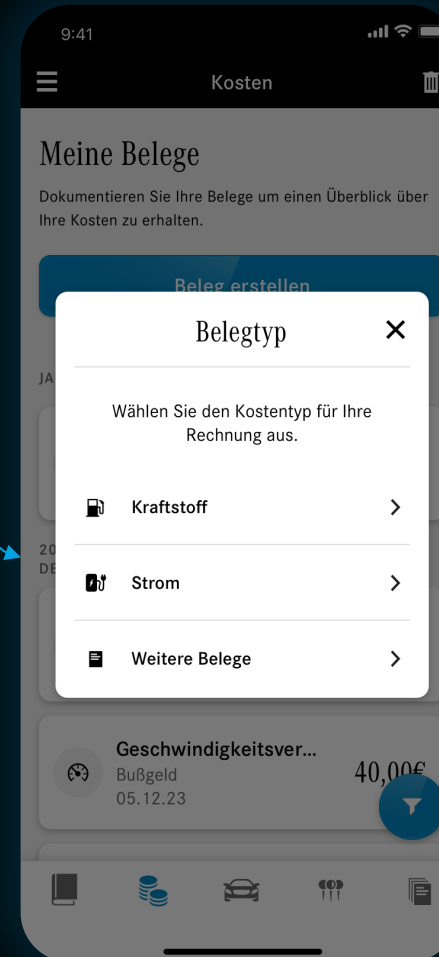
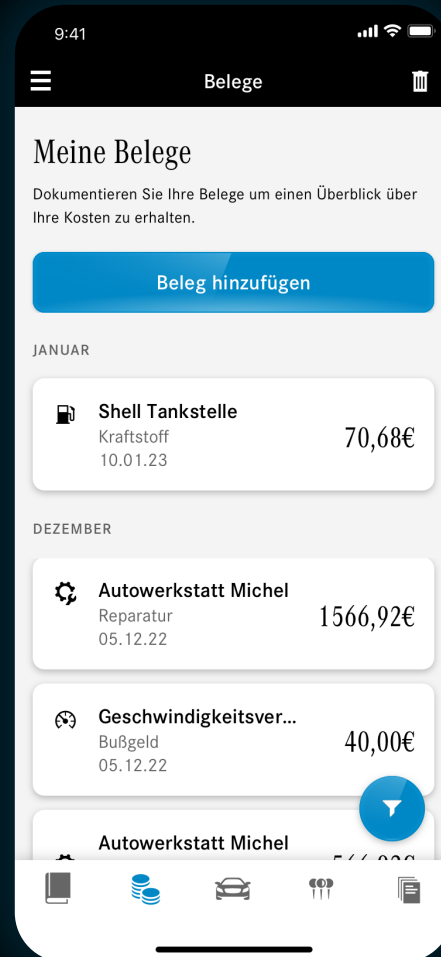
Im Bereich "Meine Belege" können Sie Rechnungen sammeln, die Ihr Mercedes-Benz-Fahrzeug betreffen.



Die Filterfunktion ermöglicht es Ihnen, Belege nach verschiedenen Kriterien zu durchsuchen. So finden Sie jederzeit die Rechnung, die Sie gerade brauchen.

Um einen neuen Beleg hinzuzufügen, wählen Sie den Belegtyp aus

Geben Sie Informationen zum Beleg ein. Hier können Sie auch ein Foto Ihres Belegs anhängen.



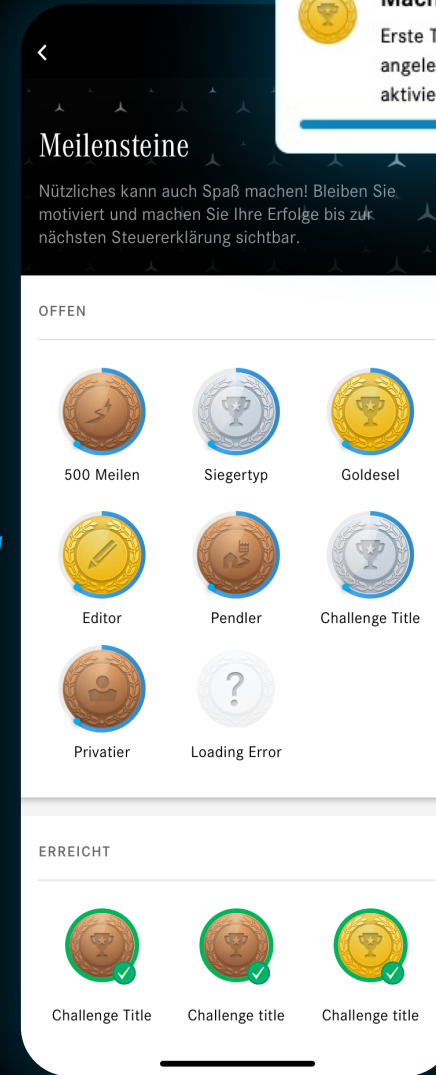
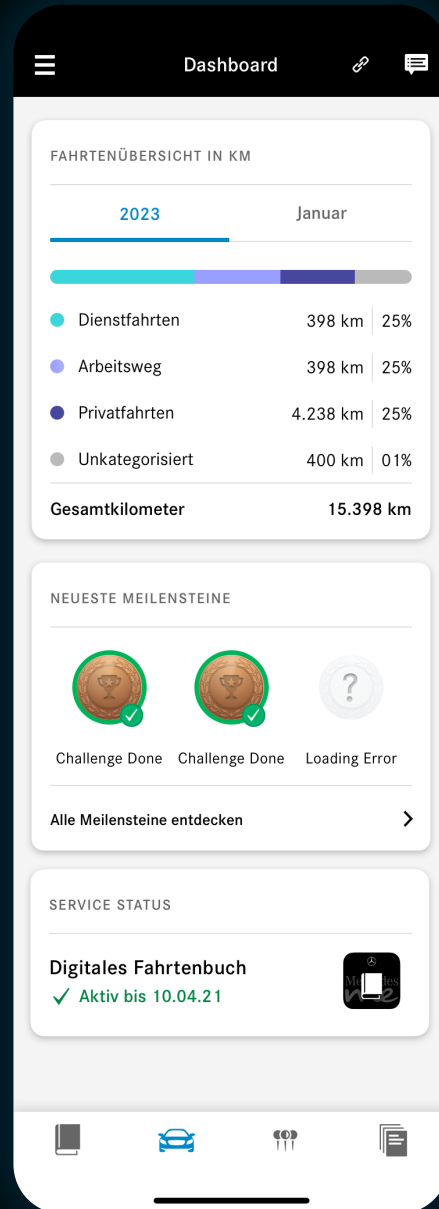
Behalten Sie den Überblick auf dem Dashboard

Das Dashboard hilft Ihnen, den Überblick über Ihre Fahrten, Meilensteine und Ihren Service Status zu behalten.

Die Fahrtenübersicht liefert Informationen zu zurückgelegten Strecken pro Jahr oder Monat.

Ihre neuesten Meilensteine zeigen Ihnen, was Sie zuletzt in der Mercedes-Benz Fahrtenbuch App erreicht haben.

Unter Service Status erfahren Sie, wie lange Ihr digitales Fahrtenbuch noch aktiv ist.



Mach's Dir leicht!
Erste Tätigkeitsstätte und Heimatadresse angelegt. Automatische Kategorisierung aktiviert.

Meilensteine erreichen Sie, indem Sie regelmäßig Fahrten aufzeichnen und kategorisieren. So werden Sie dabei unterstützt, am Ball zu bleiben und können Ihre Erfolge in der App sichtbar machen.

Die offenen Meilensteine zeigen Ihnen die Herausforderungen, die Sie noch vor sich haben.

Die erreichten Meilensteine zeigen Ihnen die Herausforderungen, die Sie schon erledigt haben.

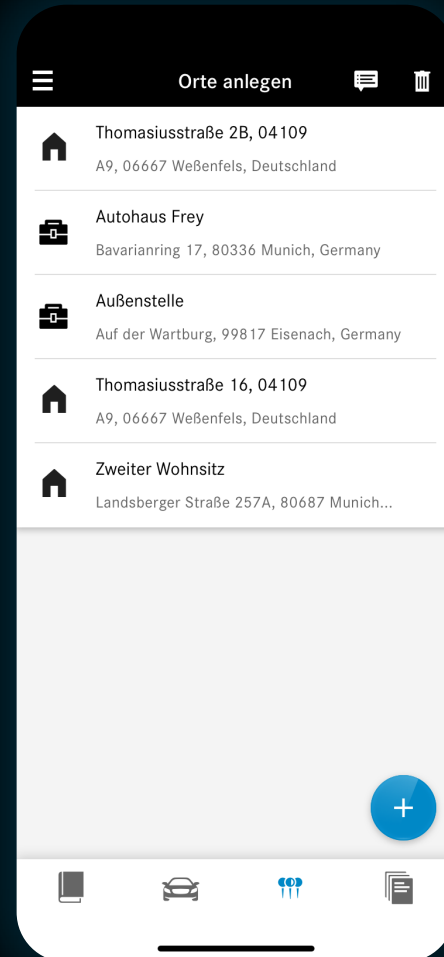
Speichern Sie Adressen mit **Orte anlegen**

Die Mercedes-Benz Fahrtenbuch App erkennt, wenn Sie einen Ihrer hinterlegten Orte angefahren haben, und unterstützt Sie bei der Pflege Ihrer Fahrten.

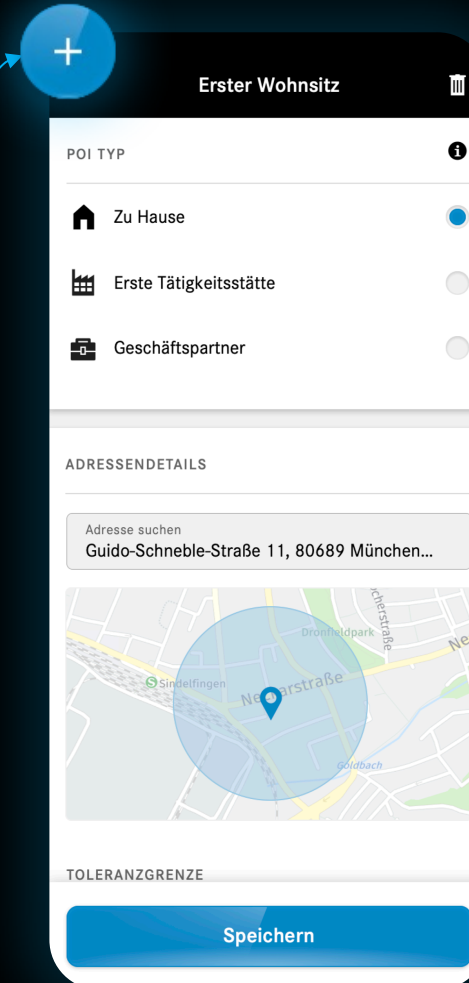
Fahren Sie zwischen einer angelegten Heimatadresse und einer angelegten ersten Tätigkeitsstätte, wird die Fahrt sogar automatisch als Weg zur Arbeit kategorisiert.

Legen Sie dafür im Bereich „Orte anlegen“ einfach eine Adresse an und speichern Sie alle nötigen Informationen dazu.

Über den Plus-Button fügen Sie einen neuen Ort hinzu.



Hier speichern Sie alle wichtigen Informationen zur Adresse.



Fahrtenbuch-Daten exportieren

Exportieren Sie Ihre Daten aus einem gewählten Zeitraum im Bereich „Exporte“.

Als Datenformate stehen Ihnen das finanzamtconforme PDF-Format und das für private Zwecke nutzbare CSV-Format zur Verfügung.

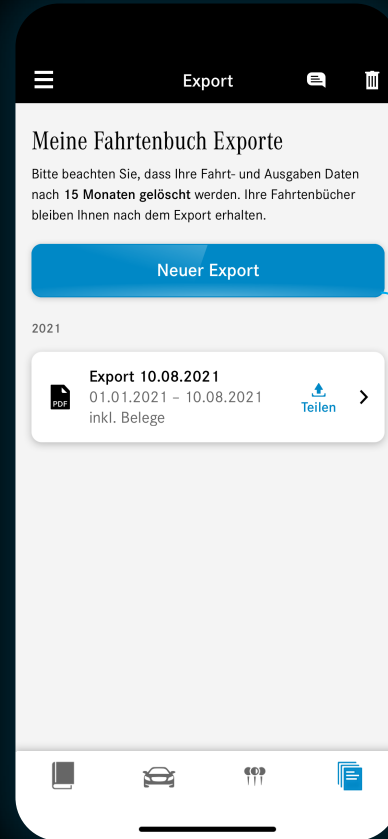
Für alle Fahrer exportieren



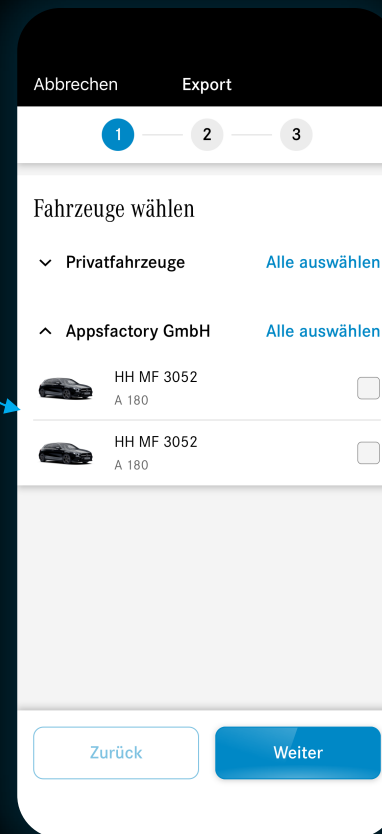
Administratoren können hier regeln, ob Sie die Fahrten aller Fahrer auf einmal oder nur eigene Fahrten exportieren wollen.

Fahrer haben die Möglichkeit, ihre eigenen Fahrten zu exportieren.

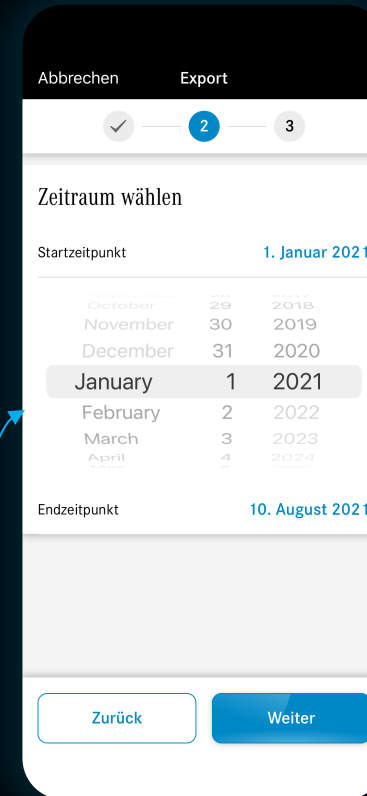
In der Übersicht finden Sie Ihre zuletzt exportierten Daten. Hier haben Sie außerdem die Möglichkeit, diese zu teilen und herunterzuladen.



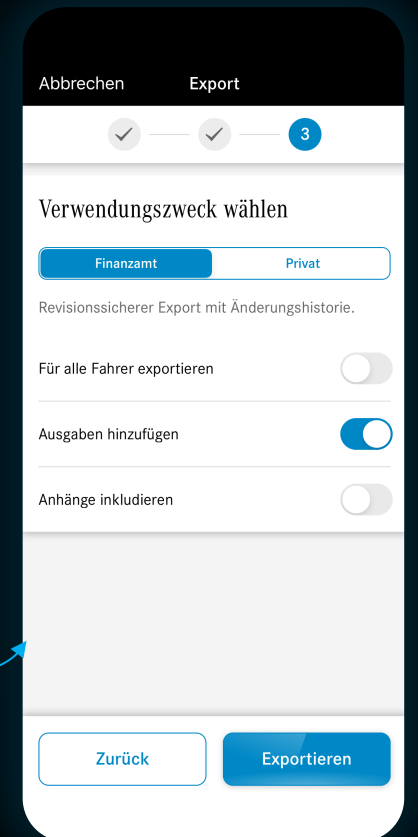
Für einen neuen Export wählen Sie zuerst ein- oder mehrere Fahrzeuge, für die Fahrdaten exportiert werden sollen.



Wählen Sie den Zeitraum, für den Ihre Daten exportiert werden sollen.



Zuletzt legen Sie den Verwendungszweck und damit auch das Dateiformat Ihres Exports fest.



Sie haben weitere Fragen?

Weitere Informationen finden Sie im [FAQ-Bereich](#).

Bei Fragen zu Ihrer Bestellung sind wir unter 00800 9 777 77 77 telefonisch für Sie da – Montag bis Sonntag von 9 bis 18 Uhr.
Aus dem Festnetz kostenlos, Kosten bei Anrufen aus dem Mobilfunknetz können hiervon abweichen.



Wir wünschen Ihnen viel Vergnügen mit der Mercedes-Benz Fahrtenbuch-App